

## L'ESS sur le Cœur Entre-deux-Mers :

### Extrait du portrait des structures de l'ESS du Cœur Entre-deux-Mers

Selon le Ministère de l'Economie, de l'Industrie et du Numérique, « Le concept d'économie sociale et solidaire (ESS) désigne un ensemble d'entreprises organisées sous forme de coopératives, mutuelles, associations, ou fondations, dont le fonctionnement interne et les activités sont fondés sur un principe de solidarité et d'utilité sociale.

Ces entreprises adoptent des modes de gestion démocratiques et participatifs. Elles encadrent strictement l'utilisation des bénéfices qu'elles réalisent : le profit individuel est proscrit et les résultats sont réinvestis. Leurs ressources financières sont généralement en partie publiques. »

#### Contexte :

Ce travail s'inscrit dans le cadre du jardin solidaire du projet de territoire Ambition 2020 du Cœur Entre-deux-Mers. Le Pôle Territorial du Cœur Entre-deux-Mers a réalisé entre octobre et novembre 2015 une enquête auprès des acteurs de l'ESS repérés sur son territoire. L'objectif étant d'identifier les besoins des structures ainsi que de mieux appréhender son poids. Seules les structures employeuses repérées ont servi de base à cette enquête. Ainsi, 23 structures ont répondu au questionnaire en ligne, sur la centaine sondée.

#### Méthodologie :

Les données correspondantes au nombre d'établissements présents sur le territoire du Cœur Entre-deux-Mers ont été transmises par la CRESS Aquitaine. Elles prennent en compte l'ensemble des établissements appartenant statutairement à l'ESS. Les mairies et Communauté de communes du territoire ont permis d'établir une estimation de l'ensemble des associations actives grâce à leurs listings. Cela représente environ 752 structures. Ces chiffres (s'ils ne sont pas représentatifs de la dimension « économique » de l'ESS) donnent tout de même une indication de la mobilisation de la société civile sur le territoire. Enfin, 116 structures employeuses ont été recensées sur le territoire, chiffre à mettre en parallèle avec les 285 établissements comptabilisés par l'INSEE. Les grandes enseignes coopératives, les grandes banques et mutuelles n'ont pas été comptabilisées dans le recensement. Il montre aussi les structures, et ne présente donc pas non plus l'ensemble des établissements.

#### Statistique des structures ESS du territoire :

**752 structures recensées, sous statut associatif, coopératif, mutualiste ou de fondation**

**285\* établissements employeurs, sous statut associatif, coopératif, mutualiste ou de fondation**

\*Source : INSEE CLAP 2013 – ORESS Poitou-Charentes

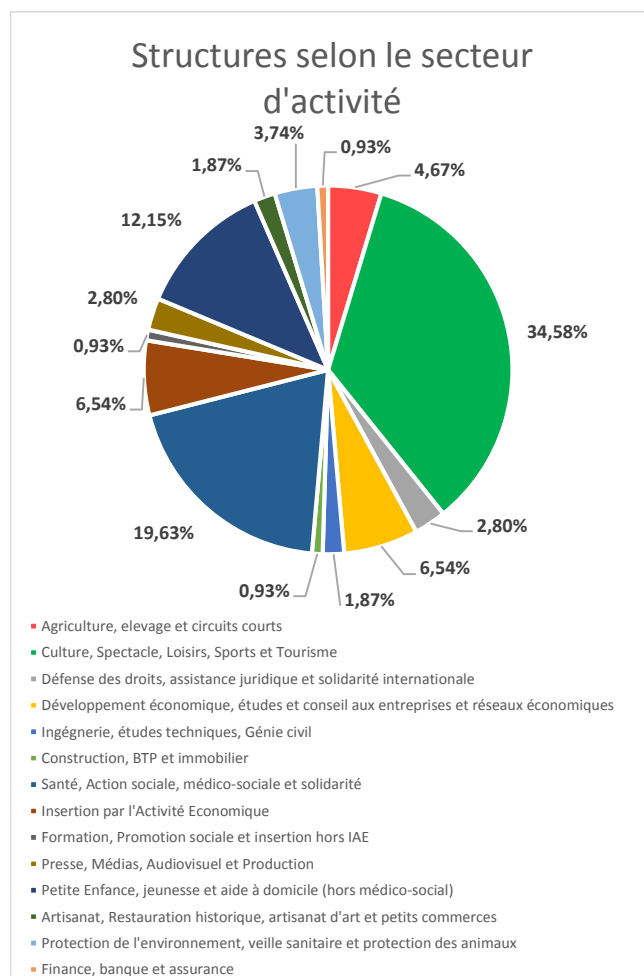
**116 structures employeuses recensées**

<b>8,60 % des établissements du territoire</b>	<b>8,59 % des emplois salariés du territoire</b>
--	--

Dans le Cœur Entre-deux-Mers, l'ESS représente :

A titre de comparaison, en Gironde l'ESS représente **4 961** établissements employeurs soit **8,8%** des établissements employeurs du département et **51 483** salariés, soit **9,7%** des emplois salariés du département<sup>1</sup>.

#### Parmi les structures employeuses :



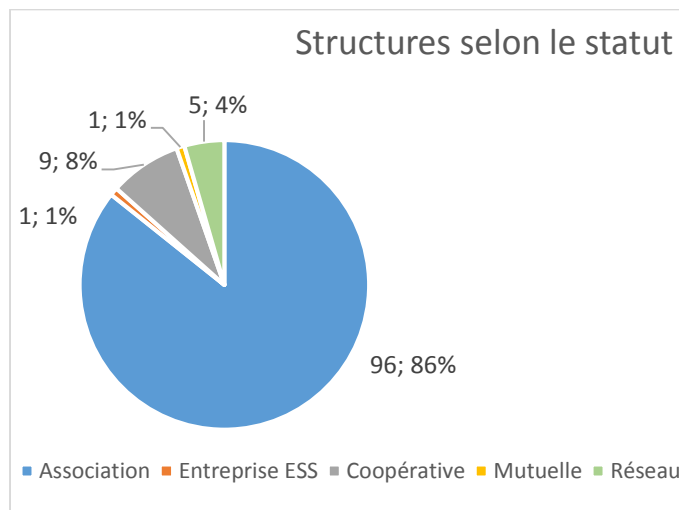
Ce graphique montre la **prédominance du secteur des loisirs et du tourisme**. Cela est représentatif de la population résidente : Près de la moitié des habitants du CE2M travaillent hors du territoire, bien

<sup>1</sup> D'après le Livre Blanc de l'Economie Sociale et Solidaire en Gironde, Novembre 2014

logiquement les secteurs des loisirs et des services à la personne sont surreprésentés.

Les structures ont principalement des projets de coopération, de recrutement et d'investissement.

### Statuts :



97% des structures sondées sont des associations. Les réseaux ont été classés à part.

### Les réponses au questionnaire :

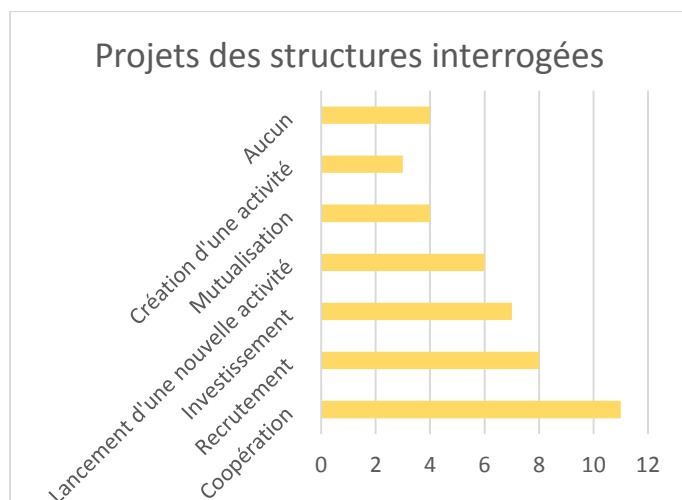
#### Quelques éléments clés des répondants :

23 sur 110 structures sondées ont répondu au questionnaire.

Une majorité a plus de **20 bénévoles**

**12 salariés** en moyenne

#### Projets de développement déclarés par les répondants :



#### Difficultés rencontrées déclarées par les répondants :

Les principales difficultés formulées sont :

- **14** pour la recherche de financement
- **13** pour la pérennisation de leur activité
- **8** pour le développement de partenariats
- **7** admettent avoir des difficultés en communication

#### Les besoins en accompagnement :

Parmi les structures ayant répondu au questionnaire, **13** ont déjà eu recours à un accompagnement extérieur, et **16** estiment en avoir actuellement besoin pour répondre aux difficultés qu'elles rencontrent.

#### Pour poursuivre cette étude...

Une fois réception de données détaillées de l'INSEE commandées récemment par le Pôle Territorial, ce dernier publiera un inventaire approfondi de l'ESS par communauté de communes sous forme de fiches détaillées. Ces données permettront d'obtenir une idée précise du nombre d'emplois et ETP du secteur sur chaque territoire.

Une première restitution publique aura lieu le **lundi 7 décembre 2015 à 17h30** à l'Aérocampus Aquitaine de Latresne. Celle-ci sera conclue par la signature d'une convention entre Aquitaine Active et le Pôle.

**ZOOM SUR:** La plus importante structure ayant répondu au questionnaire est **AGIMC**, association de parents d'enfants handicapés, qui gère deux établissements d'hébergement sur la commune de Tresses, emploie **110 salariés**, pour **100 ETP**.